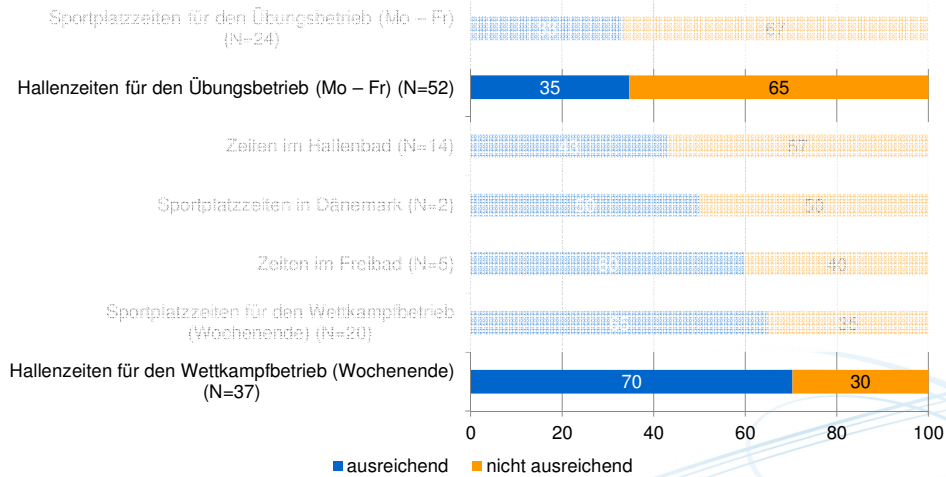




## Zeiten auf Sportanlagen - Übersicht

Sind die derzeit für den Übungs- und Wettkampfbetrieb Ihres Vereins / Ihrer Abteilung zur Verfügung stehenden Zeiten in folgenden Sportanlagen ausreichend?

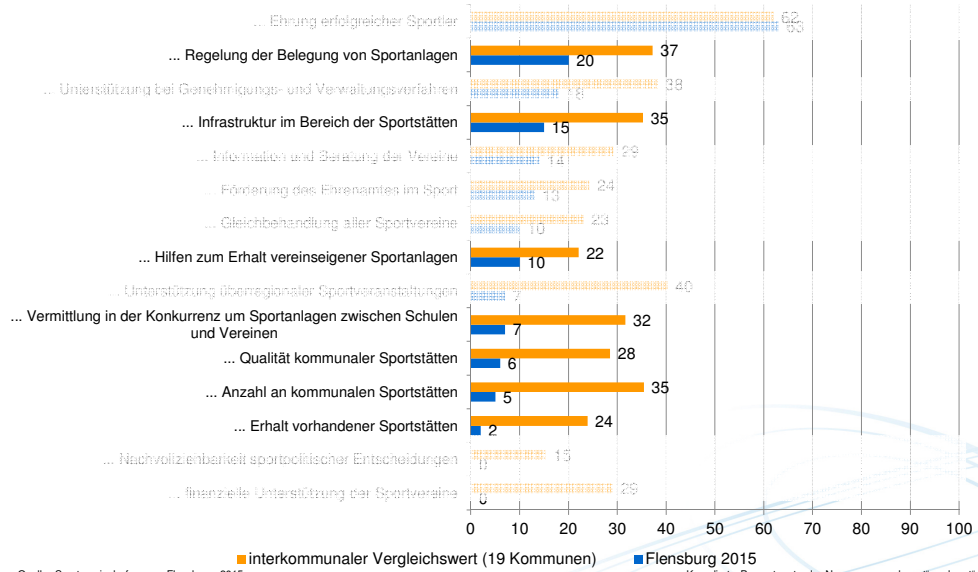


Quelle: Sportvereinsbefragung Flensburg, 2015

Angaben in Prozent; N=2.52

## Bewertung Leistungen Stadt – Kommunalvergleich

Wie beurteilen Sie die Leistungen der Stadt im Hinblick auf ...

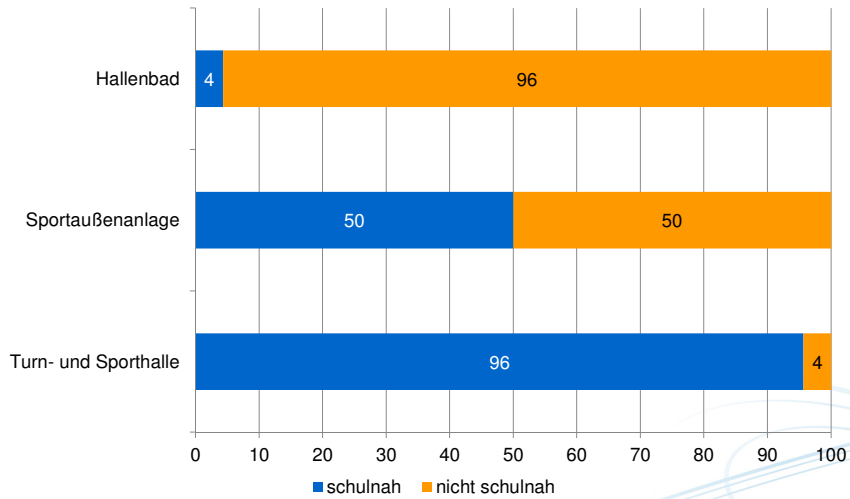


Quelle: Sportvereinsbefragung Flensburg, 2015

Kumulierte Prozentwerte der Nennungen „sehr gut“ und „gut“

## Schulnahe Sportanlagen

Stehen Ihnen in Schulinähe (max. 5 min Fußweg) Sportanlagen zur Verfügung?

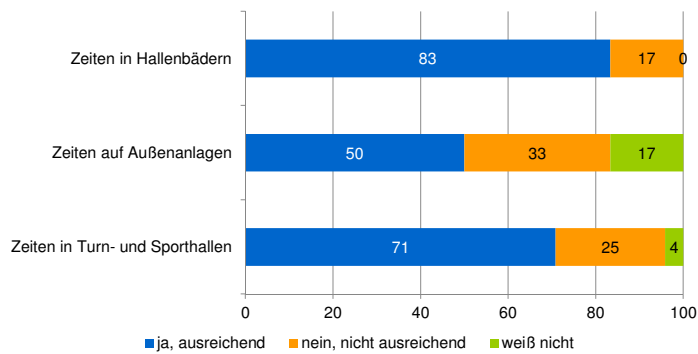


Quelle: Befragung Schulen Flensburg, 2015

Angaben in Prozent; N=23-24

## Zeiten auf Sportanlagen

Sind die zur Verfügung stehenden Zeiten in den Sportstätten für Ihre Schule derzeit ausreichend?



Schule	Bedarf
Max-von-der-Grün-Schule (Förderzentrum KME)	k.A.
Jørgensby-Skolen	6 h / Woche
HLA - Die Flensburger Wirtschaftsschule	k.A.
Käte-Lassen-Schule	k.A.
Comenius-Schule (Gemeinschaftsschule)	6 h / Woche
Ramsharde (Grundschule)	10 h / Woche

Quelle: Befragung Schulen Flensburg, 2015

Angaben in Prozent; N=24

## Bestandsaufnahme Hallen und Räume

Name	Hallenart	Stadtteil	Maße (ca. – Angaben)	Fläche (ca. – Angaben)
Fördehalle	Vierfeldhalle	Südstadt	24 x 60	1620
Altes Gymnasium	Dreifeldhalle	Westliche Höhe	21 x 45	945
Fördergymnasium	Dreifeldhalle	Mürwik	21 x 45	945
Fridtjof-Nansen-Schule	Dreifeldhalle	Mürwik	22 x 45	990
Hannah-Arendt-Schule	Dreifeldhalle	Südstadt	21 x 45	945
Handelslehranstalt	Dreifeldhalle	Westliche Höhe	22 x 45	990
Kurt-Tucholsky-Schule, Halle 1	Dreifeldhalle	Engelsby	30 x 45	1345
Kurt-Tucholsky-Schule, Halle 2	Dreifeldhalle	Engelsby	24 x 45	1091
Am Campus	Zweifeldhalle	Sandberg	22 x 44	986
Auguste-Viktoria-Schule	Zweifeldhalle	Westliche Höhe	18 x 36	648
Gemeinschaftsschule Flensburg-West	Zweifeldhalle	Südstadt	18 x 36	648
Löhmannschule Bildungszentrum am Sandberg	Zweifeldhalle	Sandberg	22 x 44	986
Pattischule	Zweifeldhalle	Nordstadt	18 x 36	648
Weiche	Zweifeldhalle	Weiche	44 x 22	968
Idraetshalle	Zweifeldhalle	Westliche Höhe		968
Freie Waldorfschule	Zweifeldhalle	Südstadt		968
Adelby	Einfeldhalle	Tarup	15 x 24	360
Comenius	Einfeldhalle	Nordstadt	14 x 27	378
Sporthalle Engelsby	Einfeldhalle	Engelsby	12 x 24	288
Falkenbergsschule	Einfeldhalle	Westliche Höhe	12 x 24	288
Schule Friedheim	Einfeldhalle	Mürwik	12 x 24	288
Sporthalle Fruerlund	Einfeldhalle	Fruerlund	10 x 20	200
Goethe-Schule Haus 1	Einfeldhalle	Jürgensby	13 x 22	286
Goethe-Schule Haus 2	Einfeldhalle	Jürgensby	11 x 22	242
Hohlwegschule	Einfeldhalle	Jürgensby	12 x 22	258
Käte-Lassen-Schule	Einfeldhalle	Jürgensby	12 x 24	288
ehem. Paulus Paulsen Schule	Einfeldhalle	Sandberg	11 x 22	242
Schule Ramsharde	Einfeldhalle	Nordstadt	11 x 22	242
Rude-Schule	Einfeldhalle	Südstadt	12 x 24	288
Waldschule	Einfeldhalle	Nordstadt	11 x 21	231
Flens-Arena	Einfeldhalle	Sandberg	k.A.	405
Auguste-Viktoria-Schule	Gymnastikraum	Westliche Höhe	11 x 24	264
Schule Friedheim	Gymnastikraum	Mürwik	8 x 12	96
ehem. Paulus Paulsen Schule	Gymnastikraum	Sandberg	8 x 11	88
Pestalozzischule ZKE	Gymnastikraum	Sandberg	11 x 12	108
Rude-Schule	Gymnastikraum	Südstadt	8 x 10	80
Waldschule	Gymnastikraum	Nordstadt	9 x 12	108
Flens-Arena	Gymnastikraum	Sandberg	k.A.	100
Flens-Arena	Kampfsportraum	Sandberg	k.A.	100

Nicht berücksichtigt: Flensarena (Veranstaltungshalle); Duburghalle (TSB Flensburg); geplanter Neubau Turnhalle TSB Flensburg; geplanter Neubau Schulsporthalle (GS)

## Bestandsaufnahme Hallen und Räume

- insgesamt 39 Hallen und Räume in den Bestand aufgenommen
- davon 15 Einzelhallen bis 15x27 Metern (inkl. Turnhallen, Gerätturnhalle)
- davon 8 Zweifeldhallen
- davon 7 Dreifeldsporthallen
- davon 1 Vierfeldsporthalle
- davon 7 Gymnastikräume
- davon 1 Kampfsportraum

Nicht berücksichtigt:

- Flensarena (Veranstaltungshalle)
- Duburghalle (TSB Flensburg; Zweifeldhalle)
- geplanter Neubau Turnhalle TSB Flensburg (Einfeldhalle)
- geplanter Neubau Schulsporthalle(n) im Rahmen von Grundschulneubauten

## Städtevergleich Hallen und Räume

	Inter-kommunaler Vergleichswert	Flensburg 2015	Ratingen 2014	Euskirchen 2015	Celle 2015	Elmshorn 2011	Cuxhaven 2013	
Wohnberechtigte Einwohner	1.353.426	93.459	91.461	56.507	69.658	49.575	48.496	
Sportfläche in qm (Hallen und Gymnastikräume)	340.583	20.901	15.317	10.952	18.334	15.426	11.699	
<b>Nutzbare Sportfläche in qm pro Einwohner</b>	<b>0,25</b>	<b>0,22</b>	<b>0,17</b>	<b>0,19</b>	<b>0,26</b>	<b>0,31</b>	<b>0,24</b>	
Anzahl AE = 405qm (nur Hallen)	796	56	36	27	46	22	26	
AE pro 1.000 Einwohner	0,6	0,6	0,4	0,5	0,7	0,4	0,5	
Gymnastikräume	Bestand faktisch	10	7	8	2	8	11	6
	Bestand rechnerisch	12,0	8,4	14,3	3,2	9,6	14,5	8,5
Einfachhallen	Nutzbare Sportfläche in qm	1.256	840	1.430	323	960	1.449	835
	Bestand faktisch	20	15	20	14	13	11	18
Zweifachhallen	Bestand rechnerisch	16,3	10,6	17,7	12,0	13,2	9,2	16,3
	Nutzbare Sportfläche in qm	6.761	4.293	7.164	4.845	5.350	3.736	6.634
Dreifachhallen	Bestand faktisch	5	8	2	1	9	6	0
	Bestand rechnerisch	3,8	7,0	2,0	1,0	6,1	4,6	0
Vierfachhallen	Nutzbare Sportfläche in qm	3.832	6.776	1.890	924	5.949	4.436	0
	Bestand faktisch	5	7	4	4	5	5	4
Einfachhallen	Bestand rechnerisch	6,2	5,8	4,0	5,0	6,3	6,0	4,4
	Nutzbare Sportfläche in qm	6.054	7.251	4.833	4.860	6.075	5.805	4.230
Zweifachhallen	Bestand faktisch	0	1				0	0
	Bestand rechnerisch	0,2					0,0	0
Dreifachhallen	Nutzbare Sportfläche in qm	489	1.620				0	0

Interkommunaler Vergleichswert: 19 Städte mit 50.000 bis 100.000 Einwohner

## Bedarfsberechnung Hallen und Räume - Annahmen



- Die optimale Belegungsdichte hängt von der Sportart ab:

	Belegungsdichte
Allgemein	20
Badminton	12
Tischtennis	16
Turnen	25
Gymnastik	16
Fitnesssport	16



- Der Auslastungsfaktor wird auf 90% festgelegt.
- Die durchschnittliche Nutzungsdauer für den Übungsbetrieb wird auf Basis der momentanen Belegung festgelegt:
  - Gymnastikräume: Mo-Fr 36,8 Stunden (Ist)
  - Einzelhallen: Mo-Fr 33,4 Stunden (Ist)
  - Mehrfachhallen: Mo-Fr 29,6 Stunden (Ist)

**Die Bilanzierungsergebnisse stellen lediglich Näherungswerte dar!**

## Bilanzierung Einzelhallen (vereinsorganisierte Bevölkerung)

1AE = 15x27m (405qm)	Sommer	Winter
Badminton	4,4	6,4
Basketball	1,9	2,2
Boxen	0,9	1,3
Fußball	2,2	9,7
Leichtathletik	1,0	2,8
Tischtennis	1,4	2,2
Turnsport	2,4	3,6
Volleyball	2,6	4,6
<b>Bedarf</b>	<b>17,0</b>	<b>32,8</b>
<b>Bestand</b>	<b>15,0</b>	<b>15,0</b>
<b>Bilanz</b>	<b>-2,0</b>	<b>-17,8</b>

- rechnerische Unterversorgung mit Gymnastikräumen (ohne Darstellung)
- deutliche Unterversorgung bei den Einzelhallen, v.a. im Winter
- starker Anstieg der Nachfrage nach Hallenzeiten im Winter v.a. durch Fußball

## Bilanzierung Mehrfachhallen (vereinsorganisierte Bevölkerung)

1AE = 22x44m (968qm)	Sommer	Winter
Handball	4,7	9,7
Hockey	0,0	0,7
<b>Bedarf</b>	<b>4,7</b>	<b>10,5</b>
<b>Bestand</b>	<b>16,0</b>	<b>16,0</b>
<b>Bilanz</b>	<b>11,3</b>	<b>5,5</b>

- Überkapazitäten an Mehrfachhallen
- Überkapazitäten können mit Bedarf an Einzelhallen verrechnet werden

## Prognose Bedarf Einzelhallen (vereinsorganisierte Bevölkerung)

1AE = 15x27m (405qm)	Jahr 2015	Jahr 2030
	Winter	Winter
Badminton	6,4	7,1
Basketball	2,2	2,0
Boxen	1,3	1,0
Fußball	9,7	9,0
Handball*	19,5	15,0
Hockey*	1,5	1,5
Leichtathletik	2,8	2,8
Tischtennis	2,2	2,3
Turnsport	3,6	3,4
Volleyball	4,6	4,4
<b>Bedarf</b>	<b>53,7</b>	<b>48,4</b>
<b>Bestand**</b>	<b>54,0</b>	<b>54,0</b>
<b>Bilanz</b>	<b>0,3</b>	<b>5,6</b>

\* Diese Sportarten werden Zweifachhallen zugeordnet

\*\* Zweifachhallen wurden mit 2 AE Einzelhalle berücksichtigt, Dreifachhallen mit 3 AE Einzelhalle

## Zentrale Ergebnisse / Diskussionsansätze

Die Situation bei den **Sporthallen und Räumen** in Flensburg ist im Winter als Unterversorgung einzuschätzen.

### Wie können wir die Hallensituation verbessern?

#### Organisatorische Maßnahmen:

- Flexibilisierung / Ausdehnung der Nutzungszeiten
- Einführung transparenter Vergabe- bzw. Belegungskriterien und deren Kontrolle
- Einführung von Nutzungsgebühren als Steuerungsinstrument (bisher: Befreiung gemeinnütziger Vereine)

#### Infrastrukturelle Maßnahmen:

- Sanierungskonzept
- Erfassung und Nutzung „anderer“ Räume
- Schaffung neuer Kapazitäten
- Ergänzung bestehender Kapazitäten
- Umnutzungen

## Mögliche weitere Hallenbelegungskriterien (Vereinsbelegung)



- **Verlängerung der Nutzungszeiten**  
(Öffnung am Wochenende und in den Ferien, Übergang Schule – Verein, Öffnungszeiten am Abend)
- **Überarbeitung der Prioritätenliste** zur Vergabe der Hallenzeiten (z.B. Vorrang von Hallensportarten vor Freiluftsportarten)
- **Festlegung von Standards der Mindestbelegung**  
(z.B. ist eine AE für Badminton mit 12 Spielern optimal ausgelastet)
- **Zusammenlegung von Sportarten:** Räumliche Konzentration z.B. in geräteintensiven Sportarten
- **Kontrolle der Belegung:** Hallentagebuch; regelmäßige und unangekündigte Überprüfung der tatsächlichen Belegung;
- bei anhaltenden Problemen mit der Hallenvergabe Einführung von **Nutzungsgebühren** als Steuerungsinstrument auch für Sportvereine

## Gliederung

- **Begrüßung und Rückblick**
- **Input: Hallen und Räume in Flensburg**
- **Gruppenarbeitsphase**
- **Ausblick**

**Nächste Sitzung: Mittwoch, 20.01.2016, 18.00 Uhr**  
Vereinshaus "de Pottkieker" der Segler-Vereinigung  
Flensburg, Fahrensodde 16, 24944 Flensburg